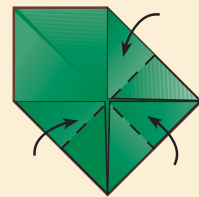
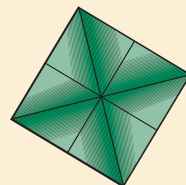


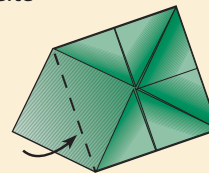
1. Alle vier Ecken der ausgebreiteten Serviette zur Mitte falten.



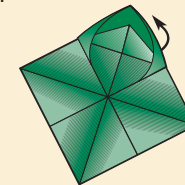
2. Jetzt erneut alle vier Ecken zur Mitte falten.




3. Die Serviettenform wenden.



4. nun erneut alle vier Ecken zur Mitte falten.



5. Nun vorsichtig die vier hinteren Ecktaschen nach vorne ziehen, vier Blütenblätter entstehen.



6. Die restlichen Blütenblätter entstehen, indem Sie die übrigen Ecken von der Rückseite vorsichtig nach vorne ziehen.