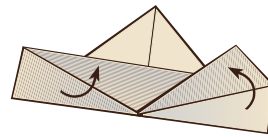
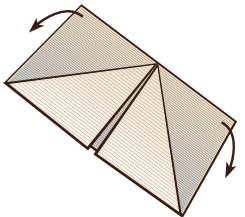


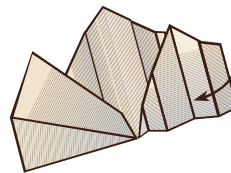

**1.** Die ausgebreitete Serviette am Mittelbruch nach oben schlagen. Die obere, rechte Ecke nach unten zur Mitte falten.



**2.** Mit der oberen linken Ecke ebenso verfahren.




**3.** Die Serviettenform wenden, die oben liegende Fläche nun zur Hälfte nach unten schlagen.



**4.** Die rechte und linke untere Ecke diagonal nach oben falten.

**5.** Nun die gesamte Form von der Mitte beginnend in Ziehharmonikafalten legen.



**6.** Mit Bastband o.ä. können Sie die Serviettenform nun zum Ahornblatt fixieren.

